





MIETPREISE NACH LAGEN FRANKFURT

Durchschnitts- und Spitzenmieten in ca. €/m² NKM • NK und MwSt.

 CBD Bankenviertel	32,00 / 45,00	 Frankfurt Nord	12,00 / 15,00	
 CBD Westend	23,50 / 38,50	 Frankfurt Ost	9,00 / 13,75	
 CBD Innenstadt	22,00 / 39,50	 Frankfurt West	10,50 / 15,00	
 Bockenheim	19,00 / 28,00	 Rödelheim/Hausen/Sossenheim	9,75 / 14,25	
 CBD Bahnhofsviertel	15,50 / 21,00	 Hedderheim/Mertonviertel	11,00 / 15,75	
 CBD Westhafen	21,00 / 24,50	 Kaiserlei	12,50 / 15,75	Umland Nord 11,00 / 17,00
 CBD An der Messe/Europaviertel	19,00 / 38,00	 Niederrad	13,25 / 17,25	Umland Ost 9,50 / 15,00
 Ostend	16,25 / 20,00	 Eschborn	12,50 / 18,75	Umland West 9,00 / 14,00
 Frankfurt Süd/Sachsenhausen	15,00 / 22,50	 Flughafen	19,00 / 24,00	Umland Süd 9,75 / 14,00
 CBD City West	17,00 / 20,50			

